

## ANEXO - Fotos da Vistoria na embarcação Mr. Sidney



Foto 01: Embarcação MR SIDNEY



Foto 02: Teste Canhão *fifi* bombordo



Foto 03: Teste Canhão *fifi* boreste



Foto 04: Imagem Canhões *fifi*



Foto 05: NOFI *current buster* 6 e redundância




Foto 06: Descida da barreira e *paravane*



Foto 07: *current buster* 6 operando



Foto 07: Aeróstato inflado com gás hélio



Foto 08: Aeróstato em operação




Foto 09: Imagem no monitor do Aeróstato



Foto 10: Aeróstato em operação




Foto 11: Coletores de resíduos



Foto 11: Coletores de resíduos



Foto 12: Coletores de resíduos



Foto 13: Coletor de pilhas e baterias



Foto 14: Coletor de cartuchos de impressora



Foto 15: Coletor de Sucata eletrônica e aerossol



Foto 15: Coletor de lâmpadas



Foto 16: Coletor de lixo Infectante




Foto 17: Coletores de óleo de cozinha



Foto 18: Armazenamento de CO2



Foto 19: Paio de tintas



Foto 20: Futuro armazenamento de químicos




Foto 21: Triturador reserva de alimentos



Foto 22: Triturador de alimentos




Foto 23: Estação de Tratamento de esgoto



Foto 24: Estação de Tratamento de esgoto



Foto 25: ETE ponto de coleta saída



Foto 26: ETE ponto de coleta entrada



Foto 27: Separador água-óleo



Foto 28: Separador água-óleo – ponto de coleta




Foto 29: Ponto de abastecimento



Foto 30: Bandeja móvel



Foto 31: Outros pontos de recebimento




Foto 32: Outros pontos de recebimento - lama



Foto 33: Kit Sopep

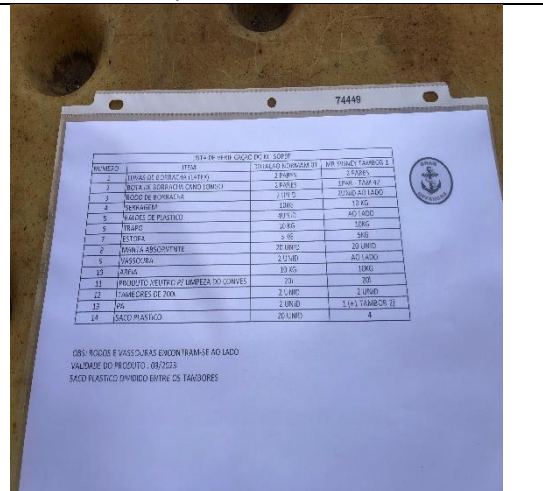


Foto 34: Lista kit Sopep




Foto 35: Current Buster 6 operando (1° teste –2° dia 22.11.22)



Foto 36: Mangote se desconectou do recolhedor no 1° teste - 2° dia 22.11.22



Foto 37: Current Buster 6 operando (2° teste –2° dia 22.11.22)




Foto 38: Constatação de problemas na parte hidráulica do recolhedor (2° teste do dia 22.11.22)