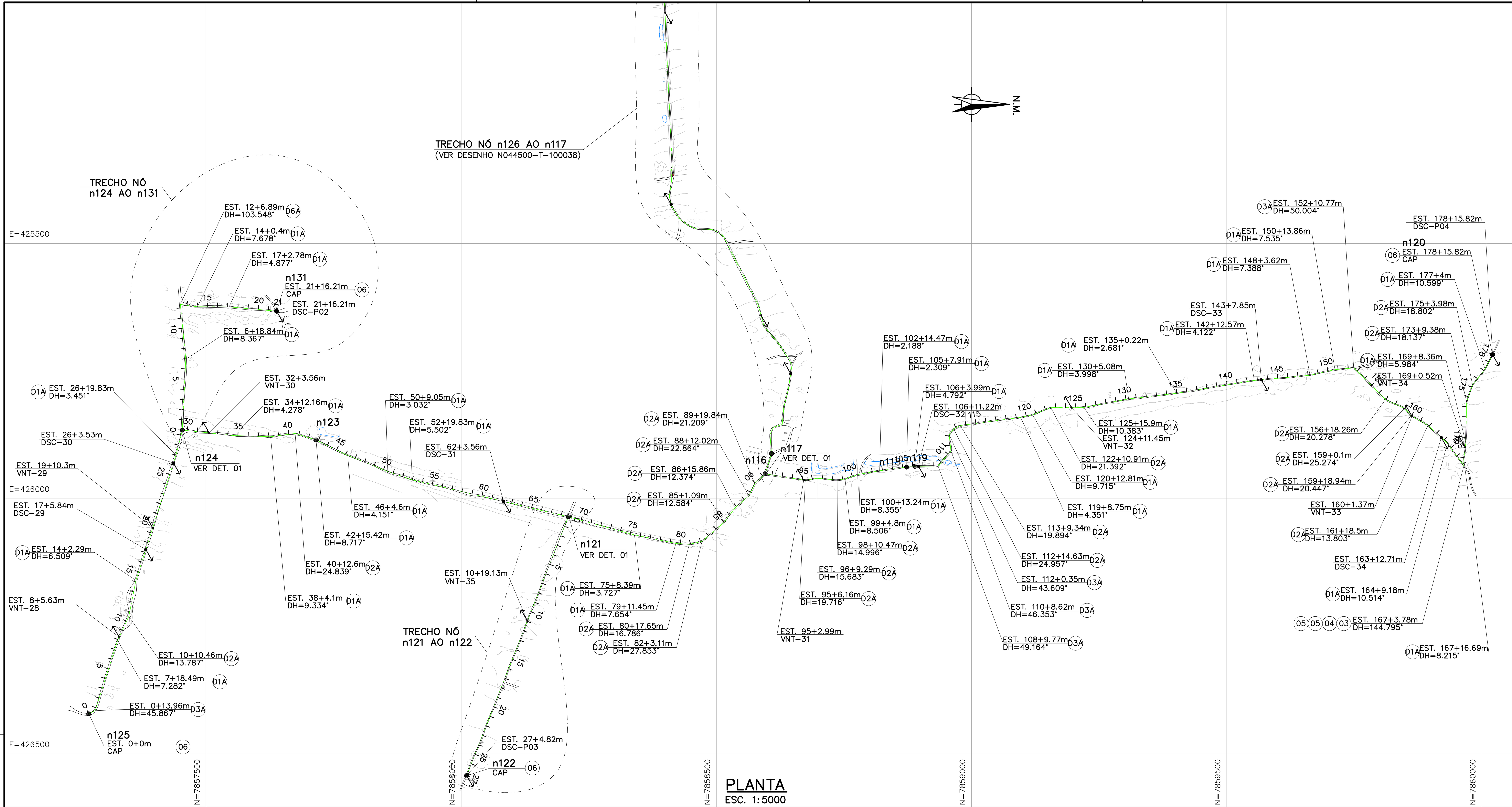

PLANTA
ESC. 1:5000

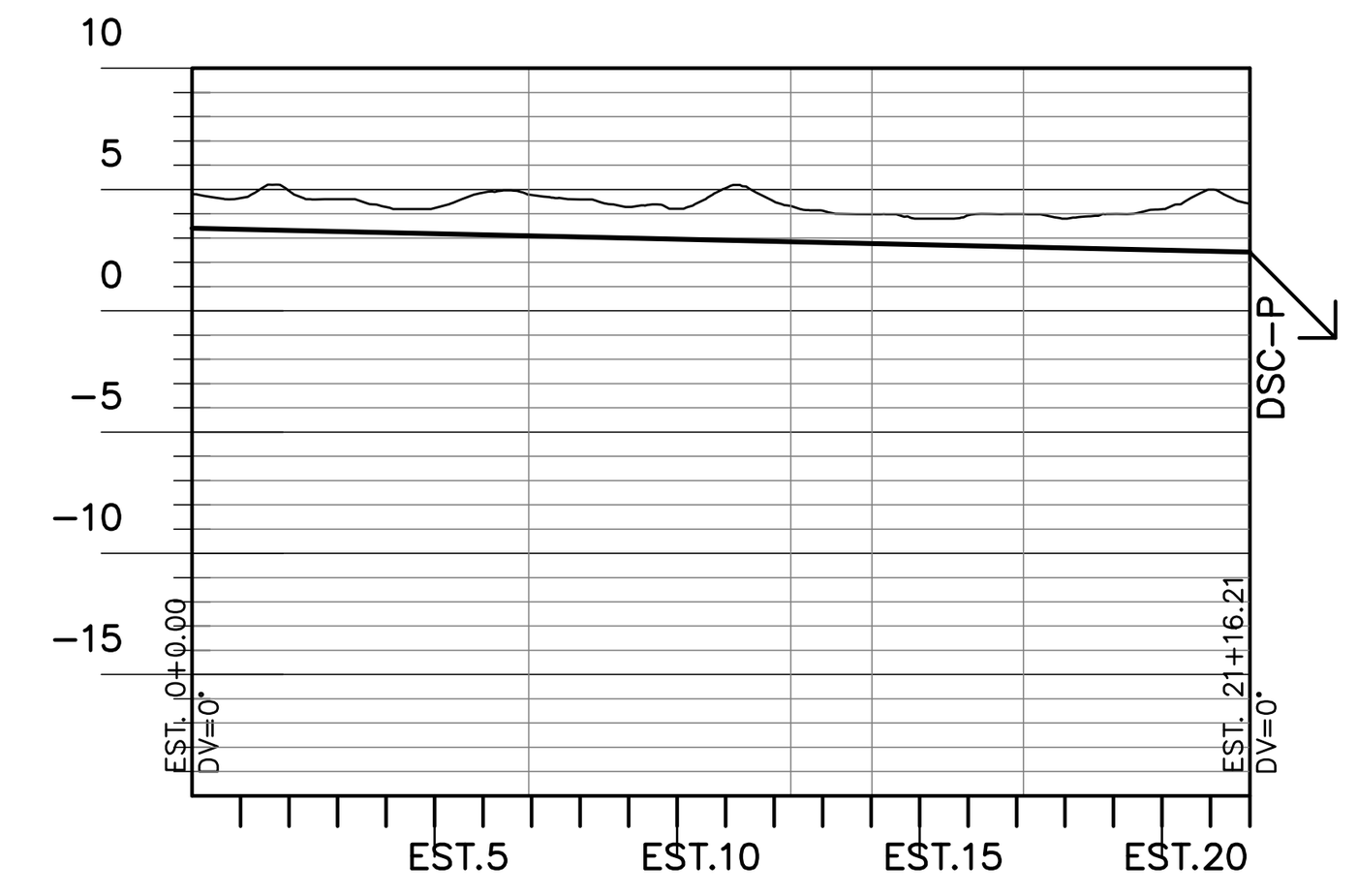

EXTENSÃO (m)	436.21
COTA DO TERR. (m)	4.831 / 4.418
COTA GIT. (m)	3.406 / 2.418
PROFUNDIDADE (m)	1.425 / 2.000
DECLIVIDADE (%)	0.226%
DIÂMETRO/MATERIAL	DN50 / PVC
PAVIMENTO	TERRA

PERFIL – NÓ n124 AO n131
ESC. HOR. 1:5000
ESC. VER. 1:500

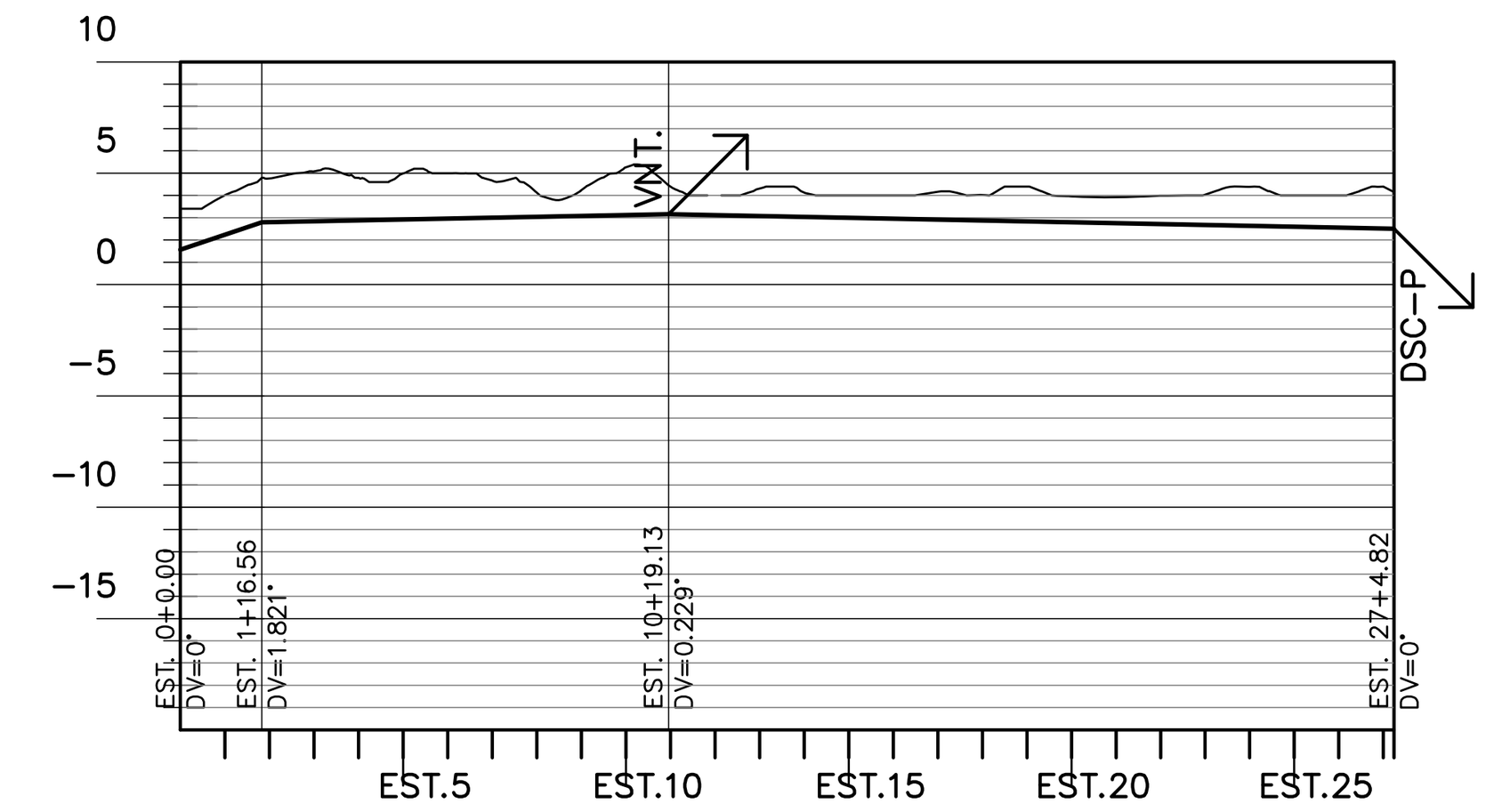

EXTENSÃO (m)	36.56 / 182.57 / 325.69
COTA DO TERR. (m)	3.400 / 4.796 / 4.461 / 4.161
COTA GIT. (m)	1.562 / 2.796 / 3.161 / 2.510
PROFUNDIDADE (m)	1.838 / 2.000 / 1.300 / 1.651
DECLIVIDADE (%)	3.375% / 0.200% / 0.200%
DIÂMETRO/MATERIAL	DN50 / PVC
PAVIMENTO	TERRA

PERFIL – NÓ n121 AO n122
ESC. HOR. 1:5000
ESC. VER. 1:500

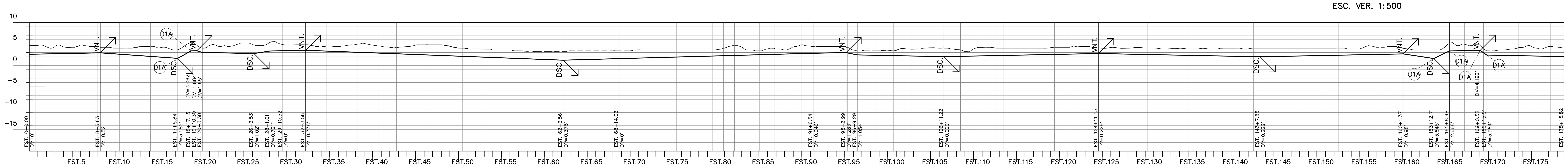

EXTENSÃO (m)	165.63 / 180.21 / 31.32 / 13.15 / 13.00 / 120.24 / 37.47 / 29.51 / 53.04 / 600.00 / 130.47 / 452.51 / 76.45 / 26.30 / 201.93 / 360.23 / 376.39 / 333.52 / 71.34 / 36.27 / 71.54 / 15.39 / 179.91
COTA DO TERR. (m)	4.585 / 4.217 / 3.637 / 5.375 / 4.701 / 4.000 / 4.755 / 5.347 / 4.831 / 4.812 / 3.200 / 3.400 / 4.378 / 4.271 / 3.565 / 4.032 / 4.052 / 4.000 / 3.967 / 3.592 / 5.355 / 4.798 / 3.400 / 4.038
COTA GIT. (m)	2.585 / 2.917 / 1.637 / 3.375 / 3.401 / 3.000 / 2.755 / 3.347 / 3.406 / 3.512 / 1.200 / 1.562 / 2.818 / 2.971 / 2.436 / 2.032 / 2.752 / 2.000 / 2.667 / 1.592 / 3.355 / 3.498 / 2.400 / 2.040
PROFUNDIDADE (m)	2.000 / 1.300 / 2.000 / 2.000 / 1.300 / 1.000 / 2.000 / 2.000 / 1.425 / 1.300 / 2.000 / 1.838 / 1.560 / 1.300 / 1.129 / 2.000 / 1.300 / 2.000 / 1.300 / 2.000 / 2.000 / 1.300 / 1.000 / 1.997
DECLIVIDADE (%)	0.200% / 0.710% / 5.551% / 0.200% / 3.088% / 0.204% / 1.580% / 0.200% / 0.200% / 0.385% / 0.278% / 0.278% / 0.200% / 2.037% / 0.200% / 0.200% / 0.200% / 0.200% / 1.507% / 4.862% / 0.200% / 7.135% / 0.200%
DIÂMETRO/MATERIAL	DN50 / PVC
PAVIMENTO	TERRA

PERFIL – NÓ n125 AO n120
ESC. HOR. 1:5000
ESC. VER. 1:500

NOTAS

1 – DIMENSÃO EM CENTÍMETRO, ALTITUDE EM METRO, DIÂMETRO EM MILÍMETRO, DECLIVIDADE EM PERCENTAGEM, EXCETO ONDE INDICADO DE OUTRA FORMA.
2 – AS REDES DEVEM TERMINAR SEMPRE JUNTO A UMA LIGAÇÃO PREDIAL, ACRESCIDA DE UMA CAIXA DE DESCARGA QUANDO PONTO BAIXO.

LEGENDA:

(linha verde)	REDE DE DISTRIBUIÇÃO DN50 / PVC PBA
(linha magenta)	REDE DE DISTRIBUIÇÃO DN75 / PVC PBA
(linha vermelha)	REDE DE DISTRIBUIÇÃO DN100 / PVC PBA
(linha azul)	REDE DE DISTRIBUIÇÃO DN150 / PVC DEFOFO
(linha ciano)	REDE DE DISTRIBUIÇÃO ø 2" / FG (TRAVESSIA TR-01
↖	VNT-00 – VENTOSA A IMPLANTAR NOS PONTOS ALTOS VNT-M0 – VENTOSA A IMPLANTAR NOS PONTOS INTERMEDIÁRIOS
↘	DSC-00 – DESCARGA A IMPLANTAR DSC-P01 – DESCARGA A IMPLANTAR NAS PONTAS DE REDE (VER NOTA 02)
▩	CMV – CAIXA DE MACROMEDIÇÃO
■	CXM – CAIXA DE MANOBRA
● (vermelho)	HIDRANTE DE COLUNA
● nXX	NÓS

ADUTORA — ANCORAGEM i>20% — PERFIL DO TERRENO
DH – DEFLEXÃO HORIZONTAL
DV – DEFLEXÃO VERTICAL

DOCUMENTOS DE REFERÊNCIA

R1 – PARA FLUXOGRAMA DO SISTEMA VER DESENHO N044500-T-100021.
R2 – PARA RELAÇÃO DAS CAIXAS VER DESENHO N044500-T-100037;
R3 – PARA RELAÇÃO DE MATERIAIS VER DESENHO N044500-T-100038;
R4 – PARA DETALHE DA TRAVESSIA TR-01 E DETALHE DOS NÓS VER DESENHO N044500-T-100040;
R5 – PARA DETALHES DAS CAIXAS VER DESENHOS N044500-T-100041 E N044500-T-100042.

REV.	T.E.	DESCRIÇÃO	PROJ.	DES.	VER.	APR.	DATA
2	C	PARA CONHECIMENTO	W.D.S.	J.S.R.	E.R.A.	J.C.R.V.	12/01/2021
1	B	PARA APROVAÇÃO	W.D.S.	J.S.R.	E.R.A.	J.C.R.V.	18/12/20
0	B	PARA APROVAÇÃO	W.D.S.	J.S.R.	E.R.A.	J.C.R.V.	30/11/20

REVISÕES

T.E. TIPO DE EMISSÃO: (A) PRELIMINAR (B) PARA APROVAÇÃO (C) PARA CONHECIMENTO (D) PARA COTAÇÃO (E) PARA CONSTRUÇÃO (F) CONFORME COMPRADO (G) CONFORME CONSTRUÍDO (H) CANCELADO

FUNDAÇÃO renova — PEEX PROJETOS DE ENGENHARIA

PROJETO: FUNDAÇÃO RENOVA — SE 04004

SOCIOECONÔMICO 02 – PG 04 – QUAL. DE VIDA DE OUTROS POVOS E COMUN. TRADICIONAIS
LINHARES
PROJETO BÁSICO SISTEMA DE ABASTECIMENTO DE ÁGUA DE DEGREDO – SE04004
DESENHO GERAL – TUBULAÇÃO E SISTEMAS
RDA – PLANTA E PERFIL – TRECHO NÓ n125 AO n120 E OUTROS

ESCALA	N° CONTRATADA	N° FUNDAÇÃO RENOVA	REVISÃO
INDICADA	EX-53886	N044500-T-100039	2

FM-ENG-022_R00 [FORMATO A1]