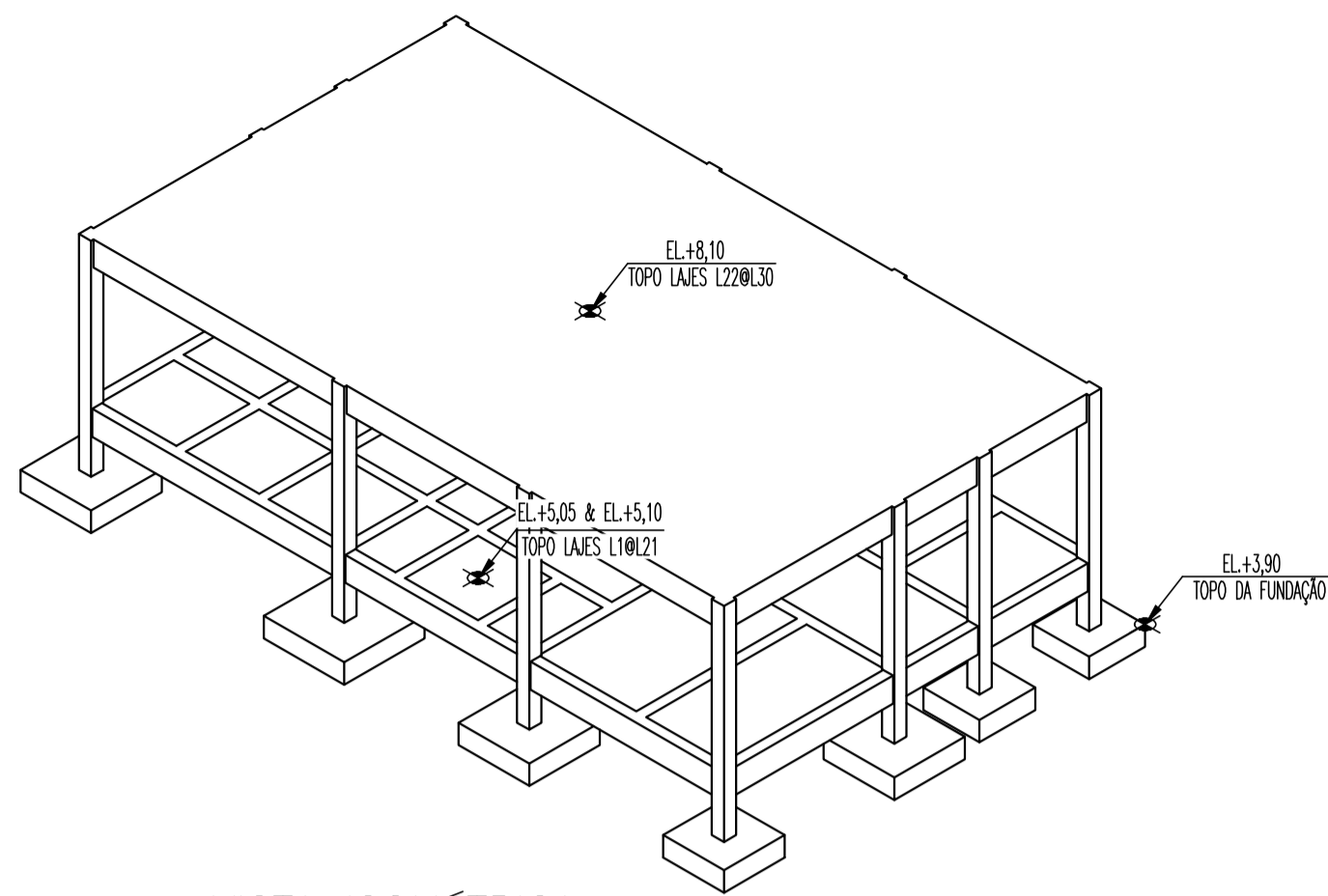


CASA QUIMICA – FUNDAÇÃO
ESCALA 1:50

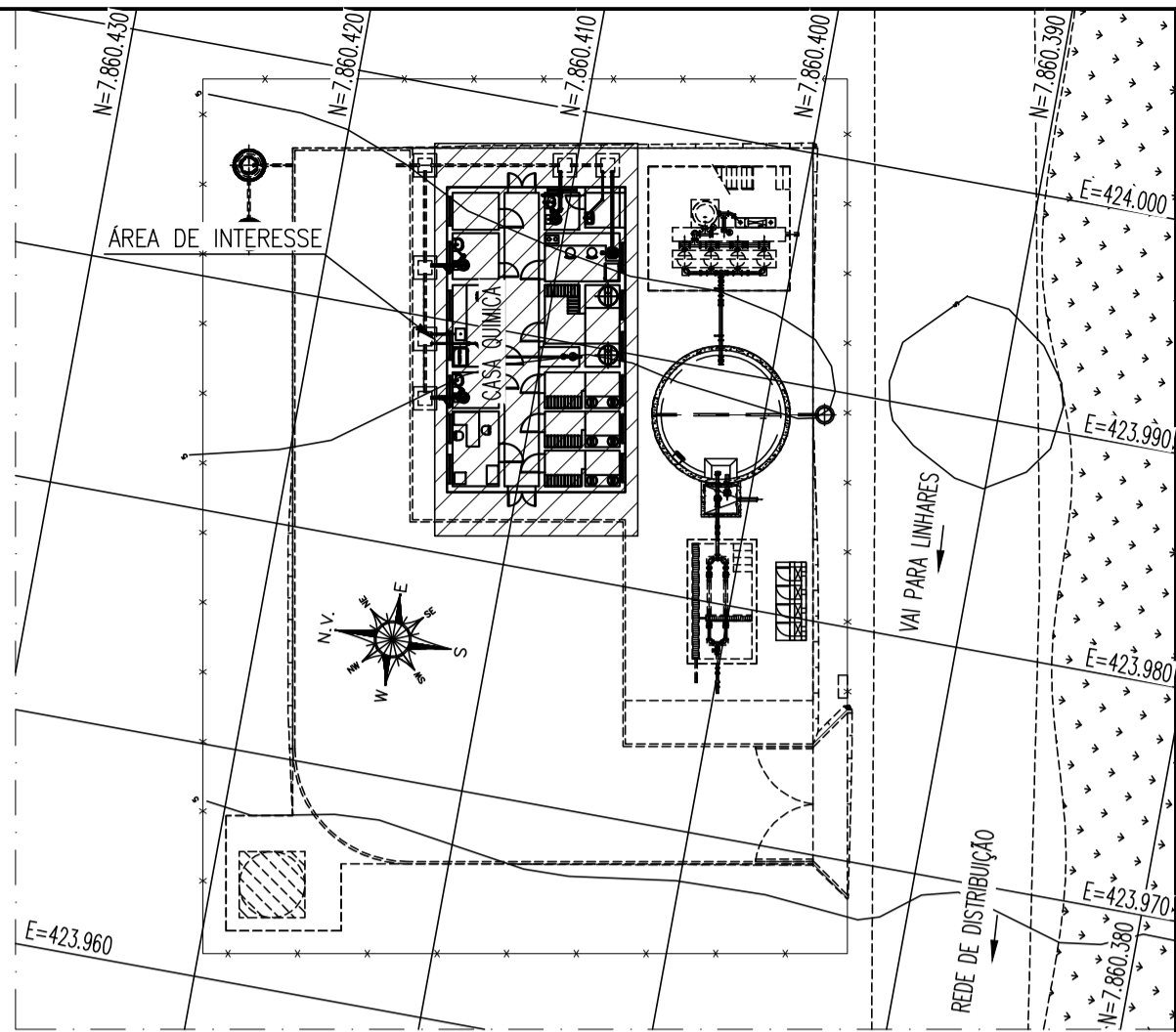
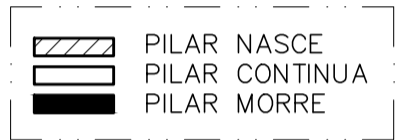


EL.+5,05 & EL.+5,10 – PLANTA
ESCALA 1:50

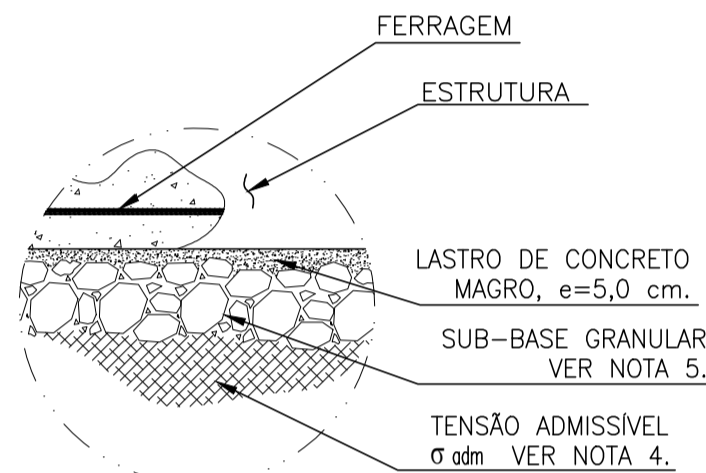


VISTA ISOMÉTRICA
SEM ESCALA

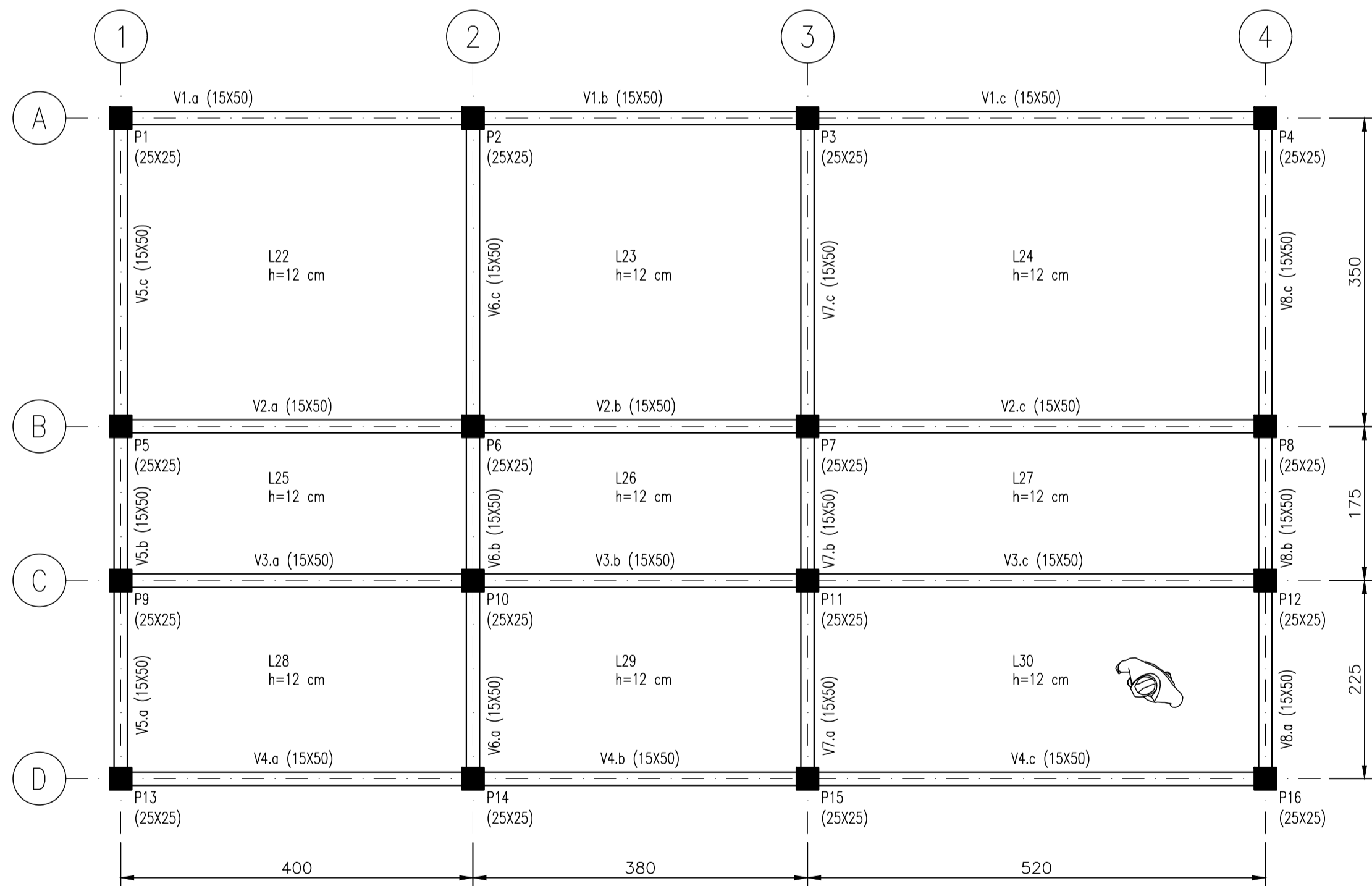
PONTO	COORDENADAS	
	NORTE	LESTE
PL-01	7.860.407,825	423.996,940
PL-02	7.860.405,492	423.984,151
PL-03	7.860.415,203	423.995,594
PL-04	7.860.412,870	423.982,805



PLANTA CHAVE
SEM ESCALA



DET. TÍPICO DE SUB-BASE
SEM ESCALA



EL.+8,10 – PLANTA COBERTURA
ESCALA 1:50

NOTAS		DOCUMENTOS DE REFERÊNCIA		PROJETO		FUNDÇÃO RENOVA		SE 04004	
1. MEDIDAS EM cm, ELEVACOES EM m, BITOLAS EM mm SALVO INDICACAO EM CONTRARIO. 2. CONCRETO USINADO, ELABORADO CONFORME ABNT/NBR-12655: CONCRETO ESTRUTURAL: fck ≥ 40,00 MPa, Eci=35,00 GPa. CONCRETO MAGRO: fck ≥ 10,00 MPa. 3. CLASSE DE AGRESSIVIDADE II-RELAÇÃO A/C ≤ 0,60. 4. TENSÃO ADMISSÍVEL NO TERRENO σ _{adm} ≥ 0,10 MPa, QUE DEVERÁ SER CONFIRMADA E LIBERADA POR PROFISSIONAL HABILITADO, CONFORME PRESCRICOES NORMATIVAS DA ABNT/NBR – 6122:2019 ANEXO A – ITEM A.3 5. SUB-BASE LASTRO DE BRITA GRADUADA, e=20,00 cm, COMPACTADA A 98% PN. SUB-LEITO CBR ≥ 3%, COMPACTADO A 98% PN, EXPANSÃO ≤ 2%. 6. QUANTITATIVOS: CONCRETO ESTRUTURAL: 55,50 m³. ÁREA DE FORMA: 666,00 m².		7. PARA DEMAIS DESENHOS DE FORMA PARTE 2/3 & 3/3, VER Nº DESENHOS N044500-C-100041 & N044500-C-100042, RESPECTIVAMENTE. 8. EXECUTAR PROCEDIMENTOS DE CURA DURANTE, PELO MENOS, 28 DIAS, DE MODO RIGOROSO E INTEGRAL. 9. POSICIONAR EMBUTIDOS HIDRÁULICOS E METÁLICOS ANTES DA CONCRETAGEM. 10. ADICIONAR ADITIVO PARA IMPERMEABILIZAÇÃO E PROTEÇÃO DO CONCRETO – REF: KYPEX ADMIX C-500 NF – MC-BAUCHEMIE, CONFORME INSTRUÇÕES DO FABRICANTE. 11. REATERRO COM CONTROLE TECNOLÓGICO, COMPOSTO POR MATERIAL DE BOA QUALIDADE, COMPACTADO EM CAMADAS DE e=20,0 cm, A 98% PN.		1. PRESCRICOES NORMATIVAS DA ABNT: NBR-6118:2014; NBR-12655:2015; NBR-14931:2004; NBR-6120:2019; NBR-6122:2019; NBR-7191:1982. 2. DOCUMENTOS DE REFERÊNCIA: N044500-D-100004 – ETA – TERRAPLENAGEM E LOCAÇÃO – PLANTA E SEÇÕES; N044500-A-100050 – ETA – LAYOUT E URBANIZAÇÃO – PLANTA E DETALHES; N044500-A-100051 – CASA DE QUIMICA – PLANTA, FACHADAS A, B, C E D; N044500-A-100052 – CASA DE QUIMICA – CORTES A-A, B-B, C-C, D-D, E-E E F-F; N044500-A-100053 – CASA DE QUIMICA – CORTES G-G, H-H, I-I, J-J E K-K; N044500-A-100054 – CASA DE QUIMICA – DETALHES – PLANTAS E SEÇÕES; N044500-A-100055 – CASA DE QUIMICA – DETALHES – PLANTAS E SEÇÕES; N044500-C-1MCO01 – MEMÓRIA DE CÁLCULO ESTRUTURAL – CASA DE QUIMICA; N044500-O-1MCO01 – MEMÓRIA DE CÁLCULO GEOTÉCNICA – CASA DE QUIMICA.		PROJETO SOCIOECONOMICO 02 – PG 04 – QUAL. DE VIDA DE OUTROS POVOS E COMUN. TRADICIONAIS LINHARES PROJETO BASICO SISTEMA DE ABASTECIMENTO DE AGUA DE DEGREGDO – SE04004 DESENHO GERAL – CIVIL – FUNDAÇÕES, ESTRUTURAS DE CONCRETO E ESTRUTURAS DE MADEIRA CASA QUIMICA – FORMA & DETALHES – PARTE 1/3		SE 04004	
REV. T.E.		T.E. TIPO DE EMISSÃO		REVISÕES		ESCALA 1:50		Nº CONTRATADA EX-51425	
								N044500-C-100040	
								REVISÃO 2	