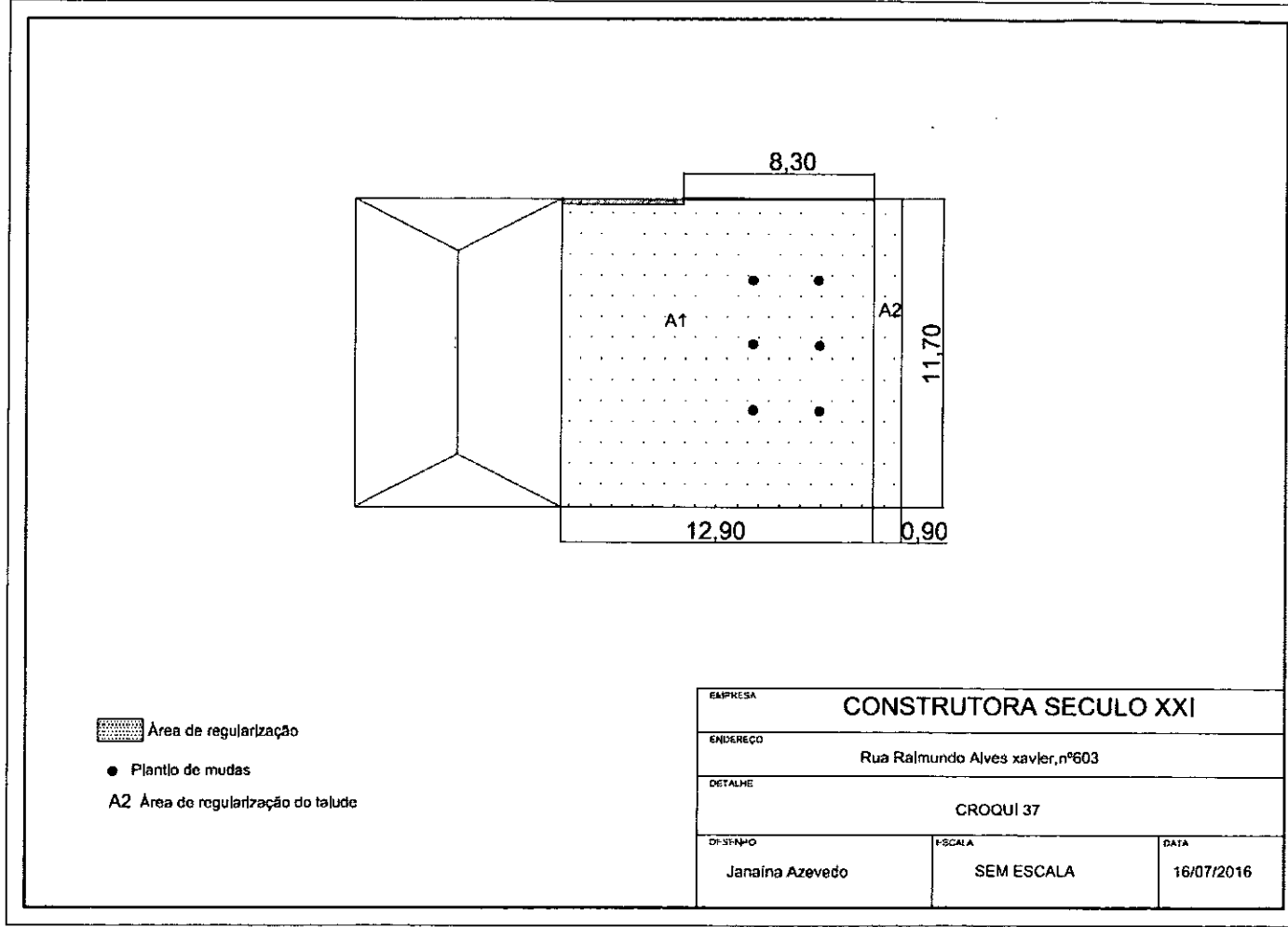





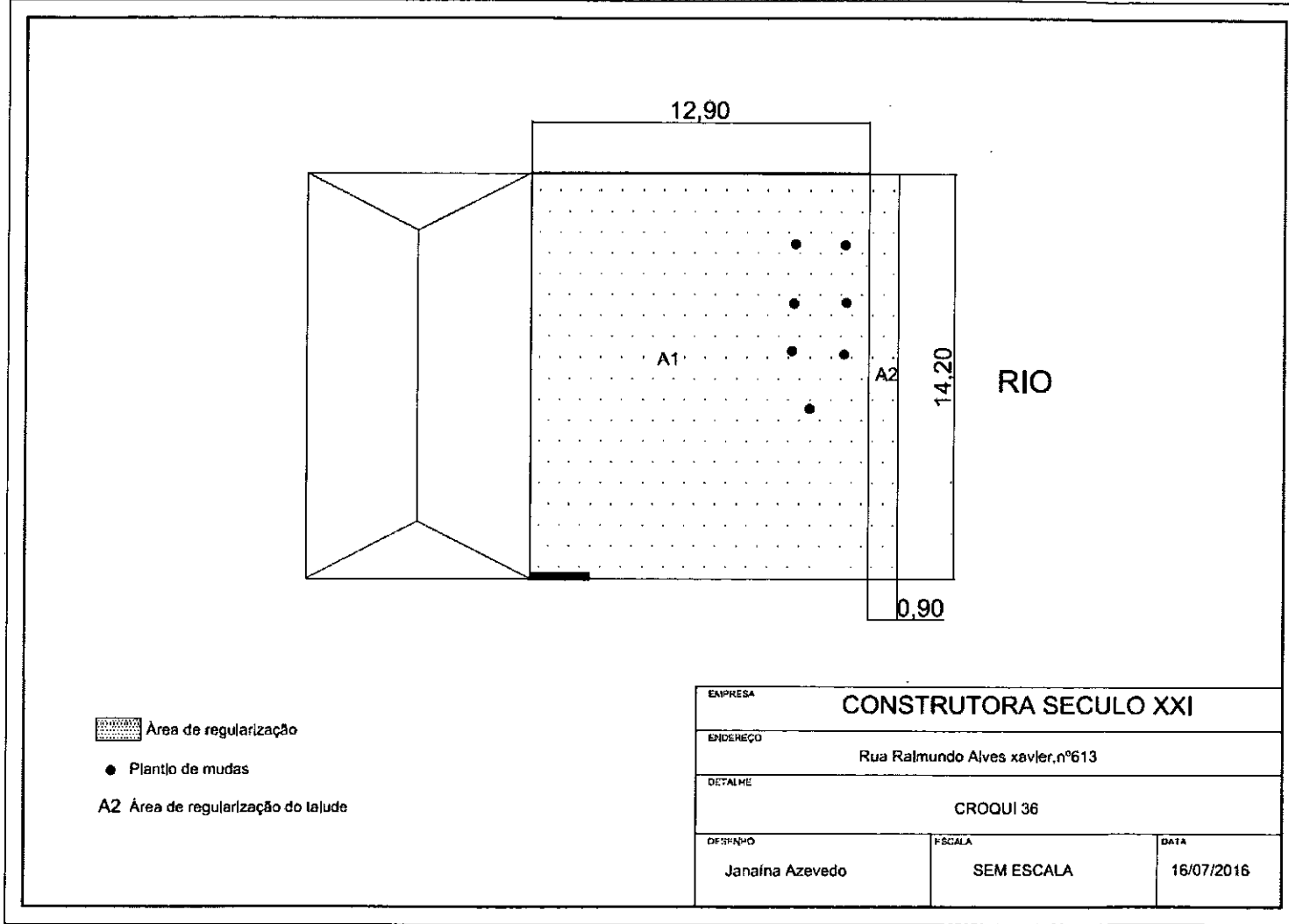
6.3.12. MV 603



EMERSON
LIBRARY



6.3.13. MV 613

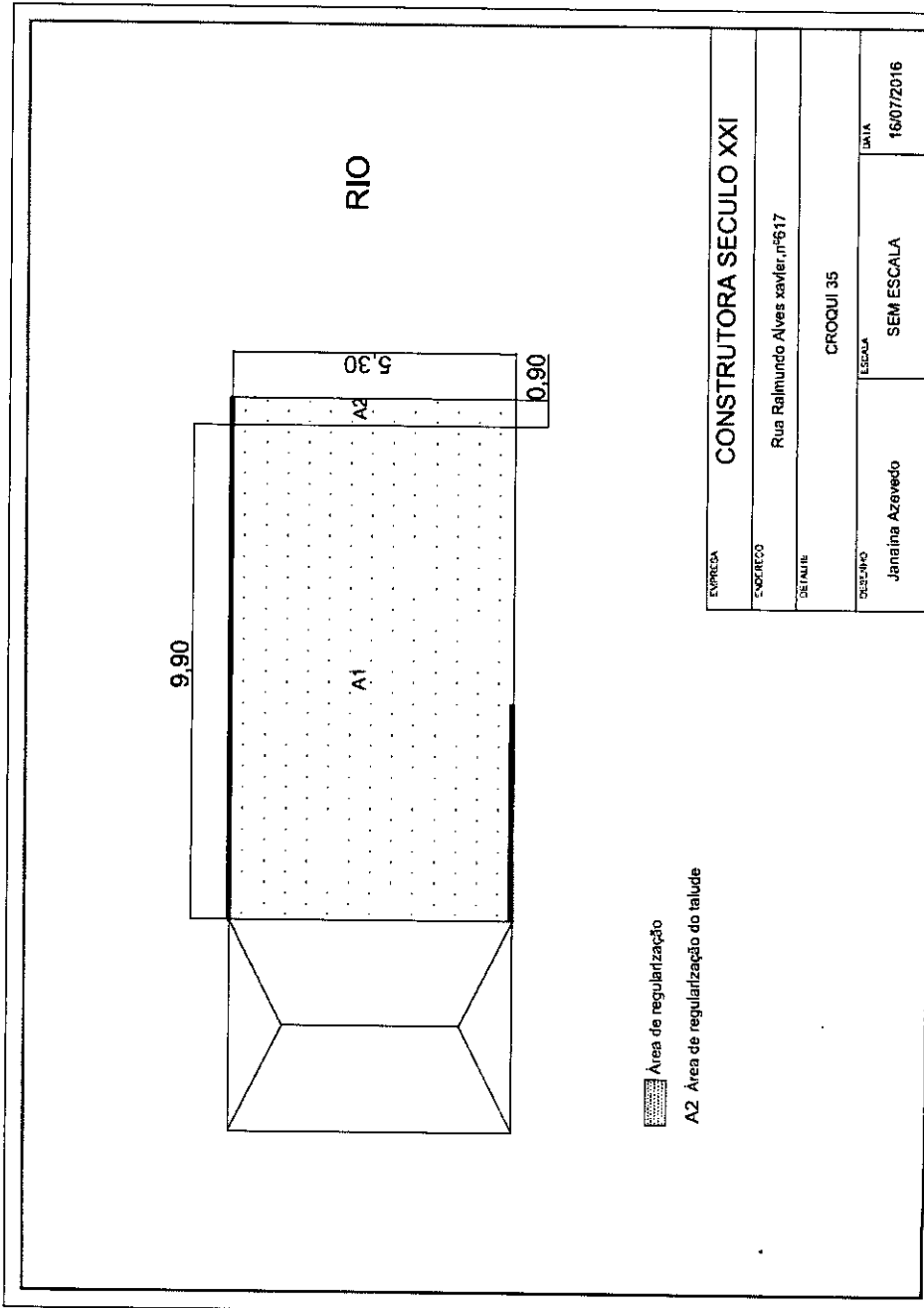



EM BRANCO



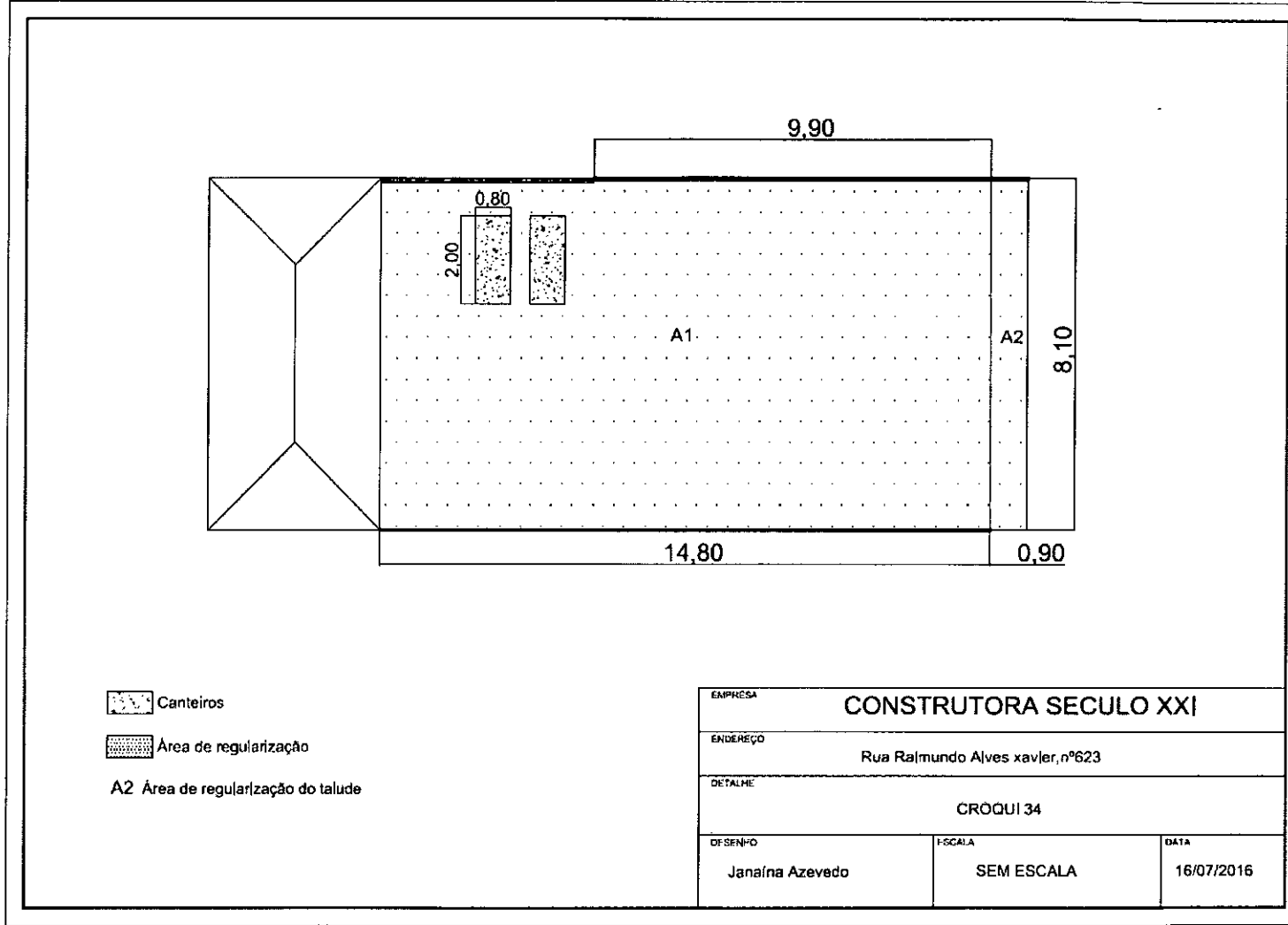
6.3.14.



MV 617



EM BRANCO

6.3.15. MV 623



-  Canteiros
-  Área de regularização
- A2 Área de regularização do talude

EMPRESA			CONSTRUTORA SÉCULO XXI		
ENDEREÇO			Rua Raimundo Alves Xavier, nº623		
DETALHE			CROQUI 34		
DESENHO	ESCALA	DATA			
Janaina Azevedo	SEM ESCALA	16/07/2016			



EMBRANCO



7. CASAS DE RECONSTRUÇÃO

7.1. 103



CASA 103 G006940-C-100020- CASA06-ARQ-Folha01-R02



EM BRANCO





Casa 103 G006940-C-100030- CASA06-ARQ-Folha02-R03



EM BRANCO





Casa 103 G006940-C-100031- CASA06-ARQ-Folha03-R03



BRANCH



Casa 103 G006940-C-100032- CASA06-ARQ-Folha04-R01



BRANC





Casa 103 G006940-C-100033- CASA06-ARQ-Folha05-R01




FRANC

Casa 103 G006940-C-100023-CASA06-ARQ-Folha06-R01




EMBRANC



7.2. 347



G006940-C-100212 - CASA 5 - ARQ -Folha 01-R03



CMAC

Casa 347

G006940-C-100213 - CASA 5 - ARQ -Folha 02-R03




LIBRANCO

G006940-C-100214 - CASA 5 - ARQ -Folha 03-R03





ALBRANCO

G006940-C-100215 - CASA 5 - ARQ -Folha 04-R03



EM BRANCO


G006940-C-100228 - CASA 5 - ARQ -Folha 05-R02



EM BRANCO

G006940-C-100229 - CASA 5 - ARQ -Folha 06-R01



<input type="checkbox"/>



EM BRANCO



7.3. 359

G006940-C-100150 CASA 08-ARQ-Folha 01-R04



EM BRANCO


G006940-C-100021 CASA 08-ARQ-Folha 02-R02



EM BRANCO

G006940-C-100022 CASA 08-ARQ-Folha 03-R01



x



EM BRANCO



7.4. 365A

G006940-C-100147 CASA 01-ARQ-Folha 01-R04




EM BRANCO

G006940-C-100013 CASA 01-ARQ-Folha 02-R02



COMPTON



G006940-C-100014 CASA 01-ARQ-Folha 03-R01



EM BRANCO

7.5. 475


G006940-C-100015- CASA02 - ARQ- Folha 01 R03



FRANCO


Casa 475

G006940-C-100016- CASA02 - ARQ- Folha 02 R03




EM BRANCO

G006940-C-100026- CASA02 - ARQ- Folha 03 R01



EMBRANCO

G006940-C-100027- CASA02 - ARQ- Folha 04 R01




EM BRANCO




7.6. 493

G006940-C-100148 CASA 03-ARQ-Folha-01-R03




EM BRANCO

Casa 493 - G006940-C-100017 CASA 03-ARQ-Folha-02-R03



EM BRANCO

G006940-C-100018 CASA 03-ARQ-Folha 03-R02



EM BRANCO




FUNDAÇÃO
renova
reparar. recuperar. reestruturar.

FUNDAÇÃO RENOVA

Nº

REV
0


PÁGINA
182



EMBRANCO

7.7. 543

G006940-C-100010 CASA 04-ARQ-Folha 02-R05




ESPECIFICAÇÕES	
de Materiais para Construção Civil	
1	...
2	...
3	...
4	...
5	...
6	...
7	...
8	...
9	...
10	...
11	...
12	...
13	...
14	...
15	...
16	...
17	...
18	...
19	...
20	...
21	...
22	...
23	...
24	...
25	...
26	...
27	...
28	...
29	...
30	...
31	...
32	...
33	...
34	...
35	...
36	...
37	...
38	...
39	...
40	...
41	...
42	...
43	...
44	...
45	...
46	...
47	...
48	...
49	...
50	...
51	...
52	...
53	...
54	...
55	...
56	...
57	...
58	...
59	...
60	...
61	...
62	...
63	...
64	...
65	...
66	...
67	...
68	...
69	...
70	...
71	...
72	...
73	...
74	...
75	...
76	...
77	...
78	...
79	...
80	...
81	...
82	...
83	...
84	...
85	...
86	...
87	...
88	...
89	...
90	...
91	...
92	...
93	...
94	...
95	...
96	...
97	...
98	...
99	...
100	...

EM BRANCO

EMBRANCO


7.8. GE ADÃO

G006940-C-100225- CASA 15 - ARQ-Folha 01-R01





EM BRANCO

G006940-C-100226- CASA 15 - ARQ-Folha 02-R01



EM BRANCO


G006940-C-100235- CASA 15 - ARQ-Folha 04-R01



EM BRANCO


FERRARINO

G006940-C-100220- CASA 13 - ARQ-Folha 02-R01



EM BRANCO

G006940-C-100221- CASA 13 - ARQ-Folha 03-R01




MEMBRANCO



G006940-C-100231- CASA 13 - ARQ-Folha 04-R01

<input type="checkbox"/>




MEMBRANCO



7.10. GE DIRCEU

G006940-C-100223 rev01



1 - PLANTA DE COBERTURA
TRAVEZINHA

2 - PLANTA DE LOCALIZAÇÃO
TRAVEZINHA


3 - PLANTA DE DETALHE
TRAVEZINHA

4 - PLANTA DE DETALHE
TRAVEZINHA

Item	Descrição	Quantidade	Valor Unitário	Valor Total
1
2
3
4
5
6
7
8
9
10
11
12
13
14
15
16
17
18
19
20
21
22
23
24
25
26
27
28
29
30
31
32
33
34
35
36
37
38
39
40
41
42
43
44
45
46
47
48
49
50

MEMORANDUM

Casa Dirceu
 G006940-C-100124 rev01



1. COBERTURA (FRONTAL) - 1/20

2. COBERTURA (LATERAL) - 1/20

3. Fachada (Lado Esquerdo) - 1/20

4. Fachada (Lado Direito) - 1/20

5. Fachada (Lado Esquerdo) - 1/20

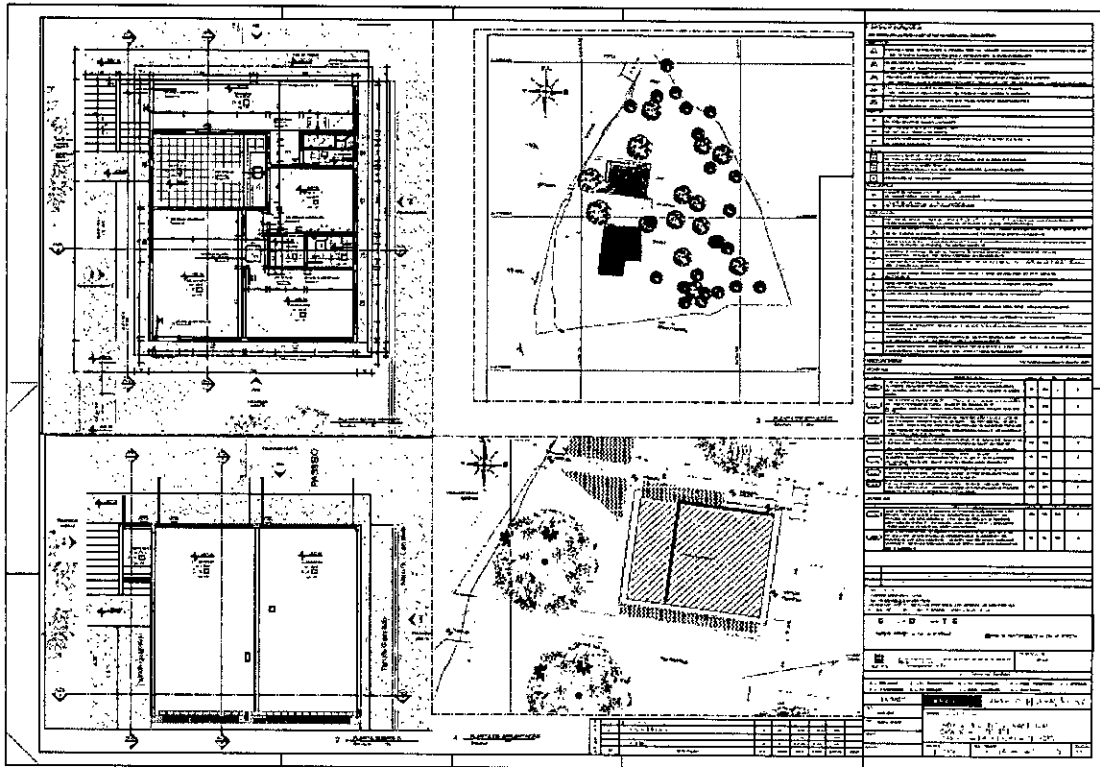

6. Fachada (Lado Direito) - 1/20

Item	Descrição	Quantidade	Unidade	Valor Unitário (R\$)	Valor Total (R\$)
1
2
3
4
5
6


MEMBRANCO

7.11. GODOFREDO

G006940-C-100035 rev03



EM BRANCO



Casa Godofredo
 G006940-C-100036 rev03

The drawing set includes:

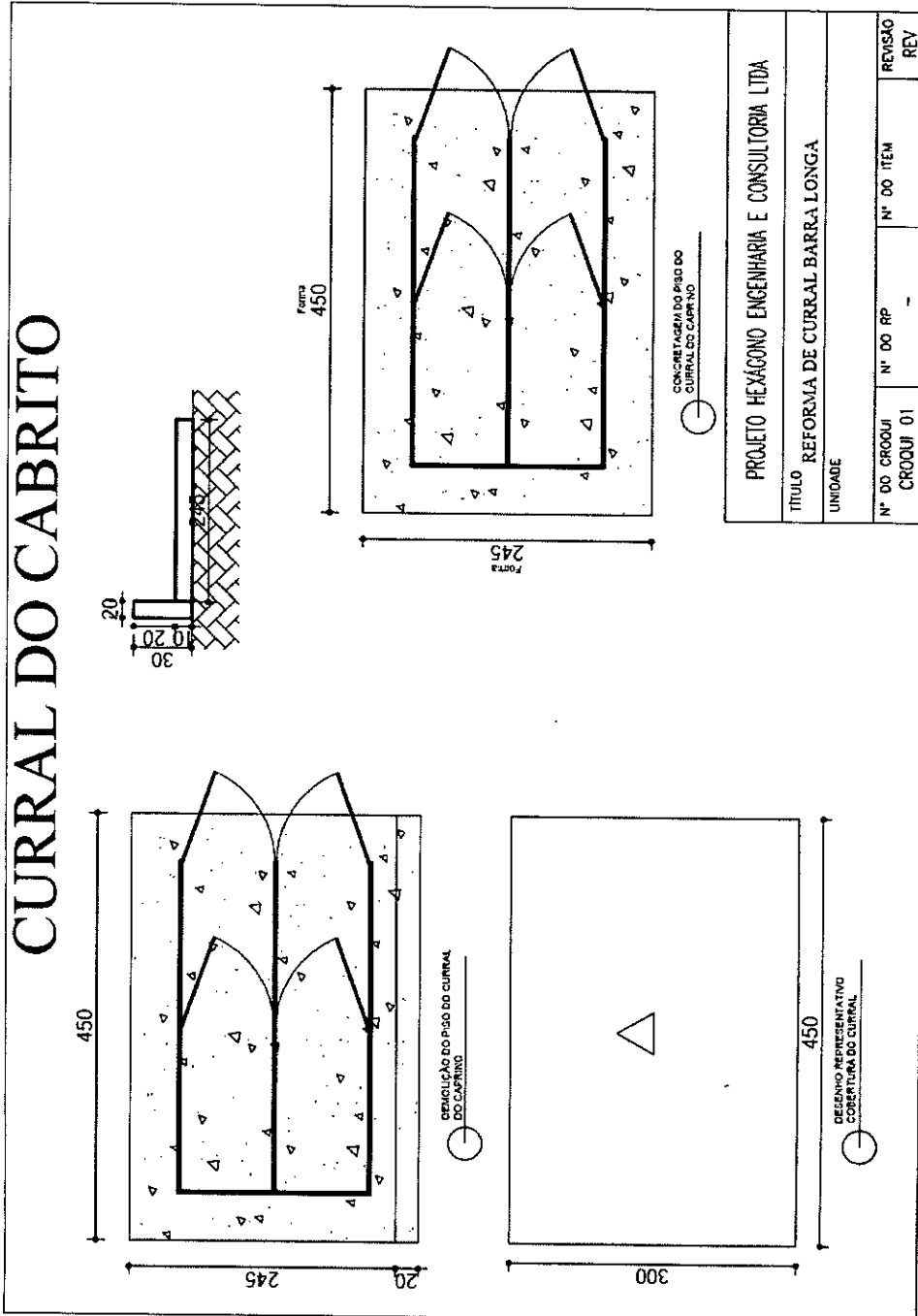

- Two vertical cross-sections at the top showing the internal structure and roof profile.
- A front elevation of the house showing a gabled roof, a door, and windows.
- A detailed view of a window frame and its connection to the wall.
- Foundation and structural details showing concrete footings and reinforcement.

CONTENIDO		QUANTIDADE	ESCALA	FECHA
Plano de Arquitetura	1	1	1:50	10/10/2010
Plano de Estrutura	1	1	1:50	10/10/2010
Plano de Instalações Elétricas	1	1	1:50	10/10/2010
Plano de Instalações Hidráulicas	1	1	1:50	10/10/2010
Plano de Instalações de Gás	1	1	1:50	10/10/2010
Plano de Instalações de Saneamento	1	1	1:50	10/10/2010
Plano de Instalações de Ventilação	1	1	1:50	10/10/2010
Plano de Instalações de Iluminação	1	1	1:50	10/10/2010
Plano de Instalações de Segurança	1	1	1:50	10/10/2010
Plano de Instalações de Acústica	1	1	1:50	10/10/2010
Plano de Instalações de Climatização	1	1	1:50	10/10/2010
Plano de Instalações de Elevadores	1	1	1:50	10/10/2010
Plano de Instalações de Escadas	1	1	1:50	10/10/2010
Plano de Instalações de Portas e Janelas	1	1	1:50	10/10/2010
Plano de Instalações de Telhado	1	1	1:50	10/10/2010
Plano de Instalações de Piso	1	1	1:50	10/10/2010
Plano de Instalações de Paredes	1	1	1:50	10/10/2010
Plano de Instalações de Teto	1	1	1:50	10/10/2010
Plano de Instalações de Fachada	1	1	1:50	10/10/2010
Plano de Instalações de Jardim	1	1	1:50	10/10/2010
Plano de Instalações de Paisagem	1	1	1:50	10/10/2010
Plano de Instalações de Mobiliário	1	1	1:50	10/10/2010
Plano de Instalações de Decoração	1	1	1:50	10/10/2010
Plano de Instalações de Acessibilidade	1	1	1:50	10/10/2010
Plano de Instalações de Segurança contra Incêndio	1	1	1:50	10/10/2010
Plano de Instalações de Segurança contra Quedas	1	1	1:50	10/10/2010
Plano de Instalações de Segurança contra Choques Elétricos	1	1	1:50	10/10/2010
Plano de Instalações de Segurança contra Explosões	1	1	1:50	10/10/2010
Plano de Instalações de Segurança contra Poluição	1	1	1:50	10/10/2010
Plano de Instalações de Segurança contra Ruído	1	1	1:50	10/10/2010
Plano de Instalações de Segurança contra Vibrações	1	1	1:50	10/10/2010
Plano de Instalações de Segurança contra Radiação	1	1	1:50	10/10/2010
Plano de Instalações de Segurança contra Contaminação	1	1	1:50	10/10/2010
Plano de Instalações de Segurança contra Incêndio (Continuação)	1	1	1:50	10/10/2010
Plano de Instalações de Segurança contra Quedas (Continuação)	1	1	1:50	10/10/2010
Plano de Instalações de Segurança contra Choques Elétricos (Continuação)	1	1	1:50	10/10/2010
Plano de Instalações de Segurança contra Explosões (Continuação)	1	1	1:50	10/10/2010
Plano de Instalações de Segurança contra Poluição (Continuação)	1	1	1:50	10/10/2010
Plano de Instalações de Segurança contra Ruído (Continuação)	1	1	1:50	10/10/2010
Plano de Instalações de Segurança contra Vibrações (Continuação)	1	1	1:50	10/10/2010
Plano de Instalações de Segurança contra Radiação (Continuação)	1	1	1:50	10/10/2010
Plano de Instalações de Segurança contra Contaminação (Continuação)	1	1	1:50	10/10/2010

EM BRANCO

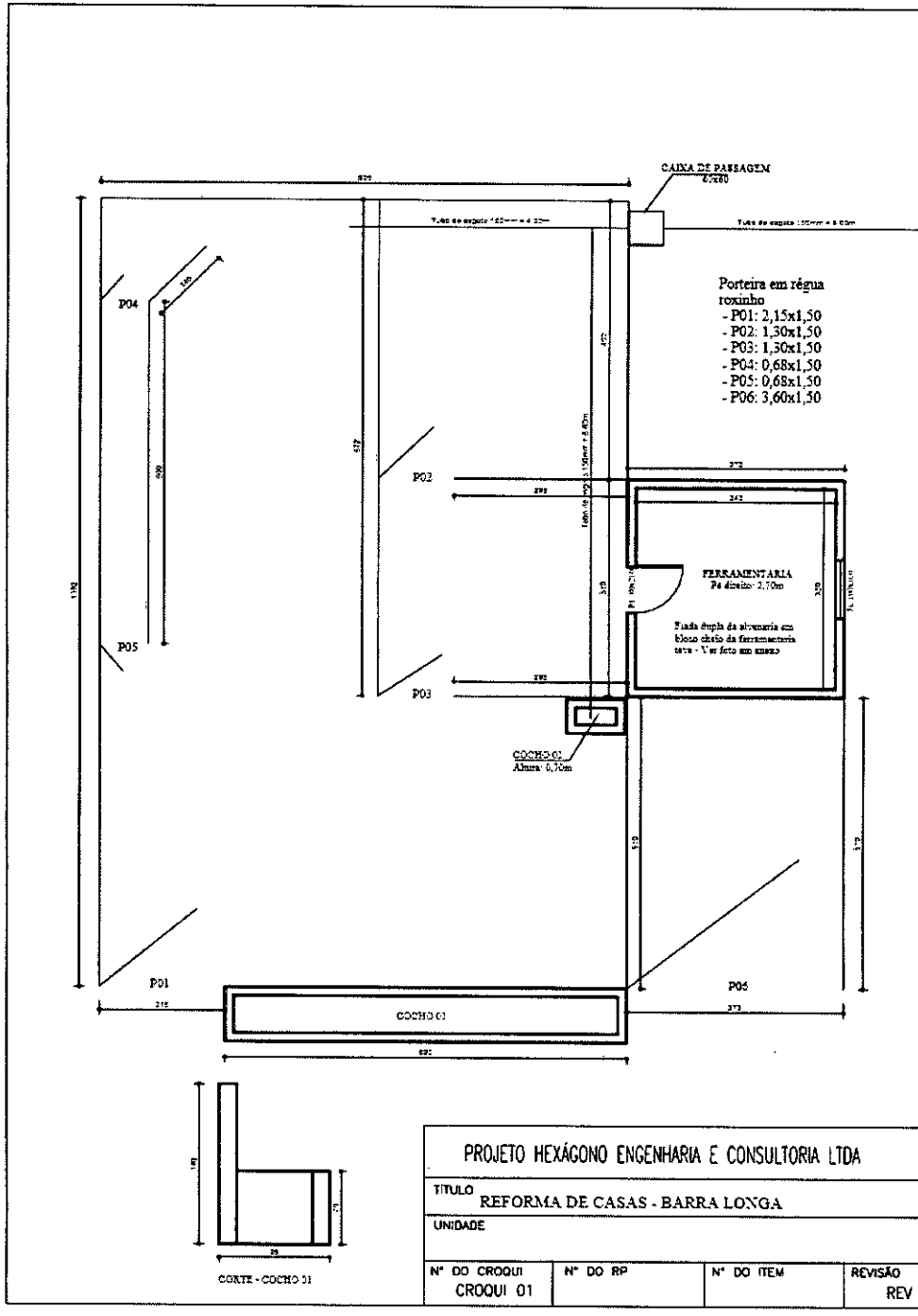

8. CURRAIS E MATA BURROS

8.1. CURRAL CABRITO



EM BRANCO


8.2. CURRAL DO NEM



MEMBER
COMBIBANK



MINISTÉRIO DO MEIO AMBIENTE
INSTITUTO BRASILEIRO DO MEIO AMBIENTE E DOS RECURSOS NATURAIS RENOVÁVEIS
Divisão de Apoio Ao Comitê Interfederativo




DESP. ENC. ABERT. 02001.000457/2017-96 DCI/IBAMA

Brasília, 06 de abril de 2017

Ao Arquivo Setorial da GABIN/SETORIAL


Solicitamos o encerramento e abertura de volume do processo nº 02001.004153/2016-17. Após o encerramento e abertura do volume tramite o processo para à Divisão de Apoio Ao Comitê Interfederativo.

Atenciosamente,



RENATO MIRANDA CARVALHO
Técnico Administrativo da DCI/IBAMA

EM BRANCO



TERMO DE ENCERRAMENTO DE VOLUME

Aos 10 dias do mês de abril de 2017, procedemos ao encerramento deste volume nº II do processo de nº 02001.004153/2016-17, contendo 199 folhas. Abrindo-se em seguida o volume nº III. Assim sendo subscrevo e assino.

RUBENS BATISTA DOS SANTOS
Técnico Administrativo do(a) GABIN/SETORIAL/IBAMA

