

FR.2020.0127

Nº IBAMA: 02001.001577/2016-20 (CIF)

Nº IBAMA: 02001.004150/2016-83 (CTEI)

Belo Horizonte, 29 de janeiro de 2020.



Ao

COMITÊ INTERFEDERATIVO – CIF

A/C: ILMO. SR. EDUARDO FORTUNATO BIM

PRESIDENTE DO IBAMA

PRESIDENTE DO COMITÊ INTERFEDERATIVO

SCEN Trecho 2, Edifício Sede do Ibama, Caixa Postal nº 09566, Brasília/DF

CEP: 70.818-900.

C/C

À

CÂMARA TÉCNICA DE ECONOMIA E INOVAÇÃO – CTEI

A/C: ILMO. SR. ANDRÉ DE OLIVEIRA SERRETTI

SECRETARIA DE DESENVOLVIMENTO ECONÔMICO DO ESTADO DE MINAS GERAIS

DIRETORIA DE PLANEJAMENTO TERRITORIAL, CONSÓRCIOS E ASSOCIATIVISMO MUNICIPAL

COORDENADOR DA CÂMARA TÉCNICA DE ECONOMIA E INOVAÇÃO

Cidade Administrativa do Estado de MG

Rod. Papa João Paulo II, nº 4001, Edifício Gerais, 8º andar, Serra Verde, Belo Horizonte/MG. CEP: 31.630-901

REF.: Programa de Ressarcimento dos Gastos Públicos Extraordinários – Reporte Mensal – janeiro de 2020.

Prezado(a),

A **FUNDAÇÃO RENOVA** vem, respeitosamente, por seu representante abaixo assinado, expor o quanto segue.

Nos termos da Deliberação nº 49, este I. Comitê solicitou que a FUNDAÇÃO apresentasse mensalmente os avanços na implementação do Programa de

Ressarcimento de Gastos Públicos Extraordinários. Desta maneira, neste mês de referência, a FUNDAÇÃO prosseguiu com as atividades relacionadas ao ressarcimento dos R\$ 27,5 milhões da cláusula 141 do TTAC, a saber:

Esfera	Compromitente	Valor Previsto	Valor Corrigido	Status
Órgãos do Governo Federal	IBAMA	R\$ 985.682,22	R\$ 1.058.576,38	Os equipamentos foram entregues na Sede do IBAMA em Brasília no dia 12/04/18.
	MI - Ministério da Integração Nacional	R\$ 1.057.427,77		Foi definido pelo órgão que o montante dos recursos fosse destinado à compra de coletes de defesa civil. Serão enviados modelos do produto feito por fornecedor local mapeado em Mariana/MG para aprovação.
	DNPM - Departamento Nacional de Produção Natural	R\$ 220.569,05	R\$ 245.190,40	Pagamento efetuado em 30/11/18.
	MD - Ministério da Defesa	R\$ 5.983.077,89	R\$ 6.589.522,66	Pagamento realizado à Marinha do Brasil em out/18, via Guia de Recolhimento da União (GRU).
	MAPA - Ministério da Agricultura, Pecuária e Abastecimento	R\$ 9.130,19	R\$ 9.783,85	Pagamento realizado em set/18.
	MDA - Ministério do Desenvolvimento Agrário	R\$ 62.169,62	R\$ 71.349,87	Pagamento efetuado em nov/18.
	Órgãos do Governo de Minas Gerais	ARSAE	R\$ 3.635,61	R\$ 3.865,31
SEDESE		R\$ 5.220,00	R\$ 5.593,72	Pagamento realizado via guia de recolhimento.
FHEMG		R\$ 21.579,63	R\$ 22.943,02	Pagamento realizado via guia de recolhimento.
PMMG		R\$ 290.636,32	R\$ 319.329,77	Pagamento efetuado em ago/18.
Gabinete Militar e Coordenadoria Defesa Civil		R\$ 549.500,18	R\$ 633.668,99	O valor a ser ressarcido foi atualizado de acordo com o relatório de auditoria da E&Y. O valor anterior era de R\$ 315.562,88. Valor pago em nov/18.
COPASA		R\$ 534.821,56	R\$ 568.611,36	Pagamento realizado via transferência.
CEMIG		R\$ 926.312,92	R\$ 230.130,13	Pagamento realizado via transferência. O valor do pagamento a menor foi


Esfera	Compromitente	Valor Previsto	Valor Corrigido	Status
				constatado pela própria CEMIG.
	SEMAD	R\$ 1.060.399,54	R\$ 1.138.819,30	Equipamentos entregues.
	SES - Secretaria Estadual Saúde	R\$ 2.211.090,87	R\$ 2.390.774,51	Pagamento efetuado no dia 25/04/18.
	CBM/MG	R\$ 7.322.119,46	R\$ 7.752.168,77	Pagamento realizado via transferência.
Órgãos do Governo do Espírito Santo	SEAMA	R\$ 21.397,06	R\$ 22.748,92	Pagamento realizado via transferência.
	IEMA	R\$ 5.596.826,55	R\$ 5.596.826,55 – Realizado via transferência R\$ 357.330,79 (residual) – Realizado via transferência	Pagamento realizado via transferência.
	PMES	R\$ 839.272,80	R\$ 892.297,70	Pagamento realizado via transferência.
	TOTAL	Previsto R\$ 27.466.931,94	Realizado R\$ 27.909.532,00	Realizado/Previsto = 101,6%

Após negociações entre a FUNDAÇÃO RENOVA e os municípios signatários do Acordo, efetuamos, até a presente data, no âmbito da cláusula 142 do TTAC, o ressarcimento das prefeituras conforme status apresentado abaixo:

Nº	Município	Valor a Ser Ressarcido sem IPCA	Data Recebimento do Termo pela Prefeitura	Data Recebimento do DAM	Data da Solicitação de Pgto ao Financeiro	Data Pagamento Efetuado
1	Aimorés	R\$ 630.115,33	01/04/2019	01/04/2019	04/04/2019	04/04/2019
2	Alpercata	R\$ 630.115,33	10/12/2018	12/12/2018	13/12/2018	14/12/2018
3	Aracruz	R\$ 630.115,33				
4	Baixo Guandu	R\$ 2.045.150,00	21/03/2019	21/03/2019	26/03/2019	26/03/2019
5	Barra Longa	R\$ 2.540.576,18	03/04/2019	03/04/2019	04/04/2019	04/04/2019
6	Belo Oriente	R\$ 2.540.576,18	20/11/2018	20/11/2018	22/11/2018	22/11/2018
7	Bom Jesus do Galho	R\$ 630.115,33	01/04/2019	03/04/2019	09/04/2019	10/04/2019
8	Bugre	R\$ 630.115,33	21/11/2018	21/11/2018	22/11/2018	22/11/2018
9	Caratinga	R\$ 630.115,33	29/11/2018	29/11/2018	30/11/2018	03/12/2018
10	Colatina	R\$ 4.345.944,00		29/11/2018		
11	Conselheiro Pena	R\$ 630.115,33	27/11/2018	27/11/2018	28/11/2018	29/11/2018

Nº	Município	Valor a Ser Ressarcido sem IPCA	Data Recebimento do Termo pela Prefeitura	Data Recebimento do DAM	Data da Solicitação de Pgto ao Financeiro	Data Pagamento Efetuado
12	Córrego Novo	R\$ 630.115,33	19/11/2018	19/11/2018	22/11/2018	22/11/2018
13	Dionísio	R\$ 630.115,33	27/11/2018	27/11/2018	30/11/2018	30/11/2018
14	Fernandes Tourinho	R\$ 630.115,33	22/11/2018	23/11/2018	27/11/2018	27/11/2018
15	Galileia	R\$ 630.115,33	25/03/2019	25/03/2019	27/03/2019	27/03/2019
16	Governador Valadares	R\$ 6.361.497,87	13/03/2019	13/03/2019	15/03/2019	18/03/2019
17	Iapu	R\$ 630.115,33	19/11/2018	21/11/2018	22/11/2018	22/11/2018
18	Ipaba	R\$ 630.115,33	27/11/2018	27/11/2018	28/11/2018	29/11/2018
19	Ipatinga	R\$ 630.115,33	30/07/2019	31/07/2019	02/08/2019	02/08/2019
20	Itueta	R\$ 630.115,33	02/04/2019	02/04/2019	12/04/2019	12/04/2019
21	Linhares	R\$ 5.112.875,00	24/10/2019	-	13/11/2019	14/11/2019
22	Mariana	R\$ 6.361.497,87				
23	Marilândia	R\$ 681.717,00	27/03/2019	27/03/2019	03/04/2019	04/04/2019
24	Marliéria	R\$ 630.115,33	19/11/2018	19/11/2018	22/11/2018	22/11/2018
25	Naque	R\$ 630.115,33	20/11/2018	22/11/2018	23/11/2018	23/11/2018
26	Periquito	R\$ 630.115,33	23/09/2019	25/09/2019	27/09/2019	27/09/2019
27	Pingo-d'Água	R\$ 630.115,33	22/11/2018	21/11/2018	23/11/2018	23/11/2018
28	Raul Soares	R\$ 630.115,33	01/04/2019	02/04/2019	09/04/2019	10/04/2019
29	Resplendor	R\$ 630.115,33	27/05/2019	27/05/2019	31/05/2019	31/05/2019
30	Rio Casca	R\$ 630.115,33	28/11/2018	28/11/2018	03/12/2018	03/12/2018
31	Rio Doce	R\$ 2.540.578,18	07/03/2019	08/03/2019	11/03/2019	11/03/2019
32	Santa Cruz do Escalvado	R\$ 2.540.576,18	21/03/2019	21/03/2019	25/03/2019	25/03/2019
33	Santana do Paraíso	R\$ 630.115,33	20/11/2018	20/11/2018	22/11/2018	22/11/2018
34	São Domingos do Prata	R\$ 630.115,33	13/03/2019	13/03/2019	15/03/2019	18/03/2019
35	São José do Goiabal	R\$ 630.115,33	26/11/2018	26/11/2018	27/11/2018	28/11/2018
36	São Pedro dos Ferros	R\$ 630.115,33	23/09/2019	23/09/2019	26/09/2019	27/09/2019
37	Sem-peixe	R\$ 630.115,33	16/11/2018	16/11/2018	22/11/2018	22/11/2018
38	Sobralia	R\$ 630.115,33	21/11/2018	21/11/2018	22/11/2018	27/11/2018
39	Timóteo	R\$ 630.115,33	10/12/2018	10/12/2018	12/12/2018	14/12/2018
40	Tumiritinga	R\$ 630.115,33				
TOTAL			Previsto R\$ 53.974.448,36⁽¹⁾	Realizado R\$ 36.893.900,83	Real./Previsto = 68,35%	

⁽¹⁾o valor total considera o município de Aracruz/ES.

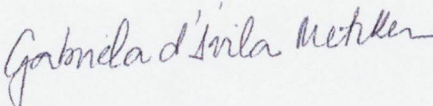


No que diz respeito ao parágrafo único da cláusula 143 do TTAC, informamos que o resultado da avaliação realizada pela auditoria independente Ernest & Young (EY) a respeito dos gastos extraordinários apresentados pela Companhia de Saneamento de Minas Gerais – COPASA/MG – foi apresentado ao CIF no dia 06/01/2020, conforme Anexo 1, data a partir da qual a FUNDAÇÃO, com base neste mesmo resultado da avaliação realizada pela Ernest & Young (EY), iniciou as tratativas de submissão dos valores objeto deste ressarcimento à análise e à aprovação do seu Conselho Curador.

Sendo o que cumpria para o momento, nos mantemos à disposição para prestar quaisquer esclarecimentos adicionais que se fizerem necessários.


Renovando nossos protestos de estima e consideração, subscrevemos a presente.

Atenciosamente,



Gabriela D'Avila Metzker
Economia e Inovação
Matricula 550421
Fundação Renova

FUNDAÇÃO RENOVA



ANA CRISTINA DE ALVARENGA LAGE
COORDENADORA DE PROGRAMAS SOCIOECONÔMICOS

1952

The following information was obtained from the records of the Department of the Interior, Bureau of Land Management, regarding the land owned by the United States in the State of California, as of January 1, 1952.

The total area of land owned by the United States in California is approximately 100,000,000 acres. This land is divided into several categories, including National Forests, National Monuments, and Public Lands.

The following table shows the distribution of land ownership in California as of January 1, 1952:

Category	Area (Acres)
National Forests	40,000,000
National Monuments	10,000,000
Public Lands	50,000,000
Total	100,000,000