
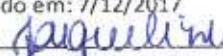


MMA/IBAMA/SEDE - PROTOCOLO	
Nº. 02001.129	406/2017-68
 Nº. SEI	
Recebido em: 7/12/2017	
	
Assinatura	



OFI.NII.112017.1724

Nº IBAMA: 02001.004154/2016-61 (CTFlor)


Belo Horizonte, 06 de dezembro de 2017

À  
**CÂMARA TÉCNICA DE RESTAURAÇÃO FLORESTAL E PRODUÇÃO DE ÁGUA – CTFLOR**  
**A/C: ANA ALICE BIEDZICKI DE MARQUES**  
COORDENADORA DA CÂMARA TÉCNICA DE RESTAURAÇÃO FLORESTAL E PRODUÇÃO DE ÁGUA  
SCEN Trecho 2, Edifício Sede do Ibama, Caixa Postal nº 09566, Brasília/DF  
CEP: 70818-900

**REF.:** *Apresentação do P1 – Mapeamento dos Mananciais Alternativos dos municípios/distritos afetados e P2 – Cadastro das Instituições com ações de restauração florestal na bacia.*

Prezadas Senhoras,


A **FUNDAÇÃO RENOVA** (“FUNDAÇÃO”), vem, respeitosamente, por seu representante legal abaixo assinado, em atenção ao solicitado na 16ª Reunião da Câmara Técnica de Restauração Florestal e Produção de Água, do dia 13 de novembro, apresentar os documentos P1 e P2 (anexos “2017.12.06\_P1\_Mapeamento Mananciais Alternativos” e “2017.12.06\_P2\_Cadastro das Instituições”, respectivamente).



Sendo o que cumpria para o momento, a FUNDAÇÃO RENOVA se mantém à disposição para prestar quaisquer esclarecimentos adicionais que se fizerem necessários.

Renovando nossos protestos de estima e consideração, subscrevemos a presente.

Atenciosamente,



**FUNDAÇÃO RENOVA**

FÁBIO HARUKI NABETA

LÍDER DE PROGRAMAS SOCIOAMBIENTAIS

10/10/10

The first part of the report is a general introduction to the project. It describes the objectives and the scope of the work. The second part is a detailed description of the methodology used. This includes a description of the data sources and the statistical methods used to analyze the data. The third part is a discussion of the results of the analysis. This includes a description of the main findings and their implications. The final part is a conclusion and a list of references.

The methodology used in this study is based on a combination of qualitative and quantitative methods. The qualitative methods include interviews and focus groups, which were used to explore the experiences and perceptions of the participants. The quantitative methods include surveys and statistical analysis, which were used to measure the prevalence of the phenomenon being studied and to identify any associations between variables. The data were analyzed using a combination of content analysis and statistical software. The results of the analysis are presented in the following sections. The first section describes the main findings of the study. The second section discusses the implications of these findings for practice and policy. The final section provides a summary of the study and a list of references.